



安全上のご注意



必ずお守りください

人への危害、財産の損害を防止するため、必ずお守りいただくことを説明しています。

■ 誤った取付設置をしたときに生じる危害や損害の程度を区分して、説明しています。


 警告	「死亡や重傷を負うおそれがある内容」です。
 注意	「軽傷を負うことや、財産の損害が発生するおそれがある内容」です。

■ お守りいただく内容を次の図記号で説明しています。
(次は図記号の例です)

 してはいけない内容です。
 実行しなければならない内容です。


警告

電源コード・電源プラグについて


-  **禁止** ■ 電源コード・電源プラグを破損するようなことはしない
(ショート・絶縁不良・劣化などによる発火・感電の原因)
- ・ステープル(📌)などで固定する
 - ・傷つける
 - ・加工する
 - ・無理に曲げる
 - ・ねじる
 - ・引っ張る
 - ・熱器具に近づける
 - ・重いものを載せる
 - ・束ねる
 - ・挟み込む
 - ・踏みつける など
- 電源プラグをコンセントから抜くときはコードを持たずプラグを持って抜いてください。
 - コードやプラグの修理は販売店(工事店)にご相談ください。

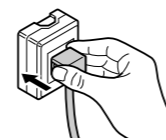
■ コンセントや配線器具の定格を超える使いかたをしない
(たこ足配線などで定格を超えると、発熱による火災の原因)

■ 電源コードを、引き出しのレールや扉に挟まない
(電源コードが破損し、感電・ショート・火災の原因)


-  **ぬれ手禁止** ■ ぬれた手で電源プラグの抜き差しをしない
(感電の原因)




-  **必ず守る** ■ 交流100Vで使用する
■ 電源プラグは、根元まで確実に差し込む
(発煙・発火・感電の原因)
- 傷んだプラグ・ゆるんだコンセントは使用しないでください。



分解禁止について


-  **分解禁止** ■ 配管部以外は、分解・修理・改造しない
(火災・感電の原因)
- 点検・修理は販売店(工事店)にご相談ください。

使用原水について

-  **禁止** ■ 飲用に合格した水(水道水など)以外には使用しない
(殺菌能力がなく、除去できる物質(22ページ)以外の有害物質は除去できないため、飲むと体調を損なう原因)


警告

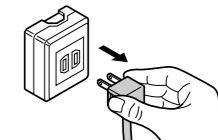
設置について

-  **必ず守る** ■ 取付設置説明書に従って、確実に行う
(火災・感電・事故の原因)
- 電気工事・水道工事は、関連する法令・規定にしたがって、必ず「有資格者」が行う
(火災・感電・水漏れの原因)


注意

電源プラグについて

-  **必ず守る** ■ 電源プラグをコンセントから抜くときはプラグをもって抜く
(絶縁不良による感電や火災の原因)



設置・接続場所について

-  **禁止** ■ 生成器用水栓の吐水口、排水口の先に、他の機器(ホースなど)を接続しない
(生成器本体に異常な水圧がかかり、水漏れ・故障の原因)
- 先止めの配管に改造しない (22ページ)
(ウォーターハンマーなどによる、水漏れの原因)
- 生成器本体に常時水圧がかかります。